


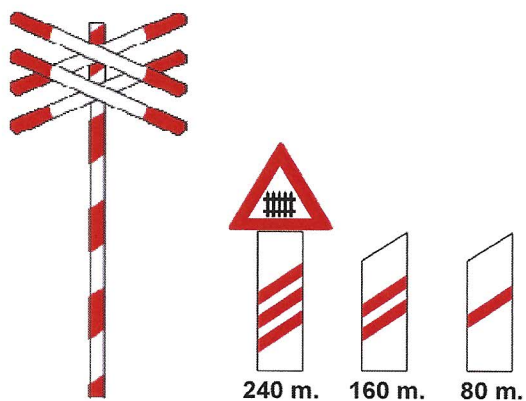
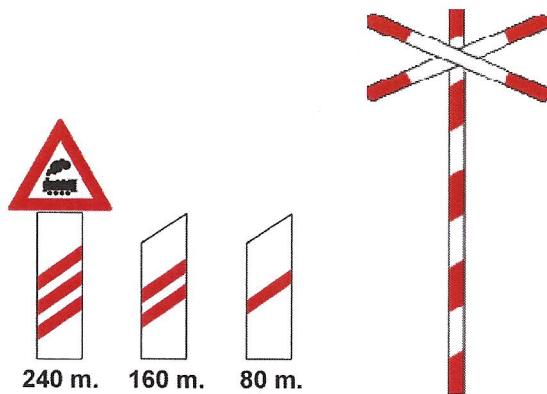
Les 17.3: OVERWEGEN

WAT	HOE	WAAROM
Scannen	Zo vroeg mogelijk kijken naar de aard en algehele situatie	Herkennen van de situatie ter plaatse.
Spiegelen	Binnen – voor – linker buitenspiegel	Controle overige verkeer
Kijken	Voor – links – rechts	Controle overige verkeer
Snelheid aanpassen	Door gas los te laten en eventueel terug te schakelen	Om de veiligheid te waarborgen
Stoppen of doorrijden	Tijdig stoppen als de automatische knipperlichtinstallatie aan gaat of doorrijden met aangepaste snelheid	Voor de veiligheid
Kijken	Voor – links – rechts (meerdere malen herhalen)	Observeren of er geen trein in aantocht is
Overweg oversteken	Vlot, met aangepaste snelheid	Voor een veilige en vlotte doorstroming
Spiegelen (nacontrole)	Binnen – voor – linker buitenspiegel	Controle overige verkeer
Snelheid verhogen	Afhankelijk van de situatie, vlot naar de gewenste snelheid	Voor een veilige en vlotte doorstroming


Afbeeldingen: Overwegen




Onbeveiligd



A.K.I.



A.H.O.B.



Bel